

Siłownik do przepustnic przeznaczony do montażu przez producentów sprzętu do instalacji budynkowych

- Przepustnice powietrza o powierzchni do ok. 0.2 m²
- Moment obrotowy - silnik 1 Nm
- Napięcie znamionowe AC 100...240 V
- Sterowanie Zamknij/Otwórz, 3-punktowe
- z wtyczką



Zdjęcie może odbiegać od rzeczywistego wyglądu produktu

Dane techniczne

Dane elektryczne	Napięcie znamionowe	AC 100...240 V
	Częstotliwość napięcia znamionowego	50/60 Hz
	Zakres roboczy	AC 85...265 V
	Pobór mocy - praca	2 W
	Pobór mocy w stanie spoczynku	1.5 W
	Moc znamionowa	4.5 VA
	Przyłącze zasilania / sterowania	Wtyczka przyłączeniowa (Złącze wtykowe po stronie kabla nieobjęte zakresem dostawy)
	Connection plug	Złącze Molex Mini-Fit Jr. 39303035
	Praca równoległa	Tak (sprawdzić dane eksploatacyjne)
Dane funkcjonalne	Moment obrotowy - silnik	1 Nm
	Kierunek ruchu - silnik	obrót w prawo
	Uwaga dotycząca kierunku ruchu	Patrz „Połączenia elektryczne” (tabela w schematach połączeń)
	Ręczne przestawianie	Nie
	Kąt obrotu	0...185°
	Uwaga dotycząca kąta obrotu	może być zmniejszany przy użyciu nastawialnego ogranicznika mechanicznego
	Czas ruchu - silnik	22 s / 90°
	Poziom mocy akustycznej – silnik	35 dB(A)
	Mechanical interface	Zacisk uniwersalny 6...12.7 mm
Wskaźnik położenia	Nie	
Dane dotyczące bezpieczeństwa	Klasa ochronności IEC/EN	0, izolacja podstawowa
	Źródło zasilania UL	Class 2 Supply
	Kategoria ochronna obudowy IEC/EN	IP20
	Stopień ochrony NEMA/UL	NEMA 1
	Obudowa	UL Enclosure Type 1
	Kompatybilność elektromagnetyczna	Oznakowanie CE zgodnie z 2014/30/WE
	Dyrektywa dotycząca urządzeń niskonapięciowych	Oznakowanie CE zgodnie z 2014/35/UE
	Certyfikat IEC/EN	IEC/EN 60730-1 oraz IEC/EN 60730-2-14
	UL Approval	cURus according to UL60730-1A, UL60730-2-14 and CAN/CSA E60730-1
Badanie higieniczne	Zgodnie z VDI 6022 Część 1 / SWKI VA 104-01, przystosowane do mycia i dezynfekcji, niskoemisyjne	

Dane techniczne

Dane dotyczące bezpieczeństwa	Rodzaj czynności	Type 1
	Odporność na impulsy napięciowe - zasilanie / 2.5 kV sterowanie	
	Stopień zanieczyszczenia	2
	Wilgotność otoczenia	Maks. 95% wilgotność wzgl., brak kondensacji
	Temperatura otoczenia	-30...50°C [-22...122°F]
	Temperatura przechowywania	-40...80°C [-40...176°F]
	Kategoria dokumentu	bezobsługowy
Masa	Masa	0.12 kg

Uwagi dotyczące bezpieczeństwa


- Urządzenie jest przeznaczone do stosowania w stacjonarnych systemach grzewczych, wentylacyjnych i klimatyzacyjnych. Nie wolno go stosować w dziedzinach innych niż wymienione w dokumentacji, w szczególności nie może być stosowane w samolotach, ani innych środkach transportu powietrznego.
- Urządzenie nie jest przeznaczone do użytkowania w środowiskach korozyjnych ani do zastosowań, w których występuje narażenie na działanie substancji chemicznych (gazów, cieczy).
- Urządzenie stanowi podzespół i jest przeznaczone do fabrycznego montażu w sprzęcie. Producent przepustnicy lub systemu jest odpowiedzialny za zapewnienie ochrony przed przypadkowym dotknięciem części będących pod napięciem.
- Uwaga: napięcie sieciowe!
- Prace montażowe muszą być wykonywane przez osoby o odpowiednich uprawnieniach. Trzeba przestrzegać wszystkich mających zastosowanie norm i przepisów dotyczących instalowania i montażu.
- Urządzenie może być otwierane tylko przez producenta. Użytkownik nie może ani wymieniać, ani naprawiać żadnych elementów urządzenia.
- Złącza wtykowe mogą być używane tylko zgodnie z instrukcją montażu. Złącze Molex jest obowiązkowo wyposażone w mechanizm blokujący, zabezpieczający przed niezamierzonym rozłączeniem. Wszelkie czynności przy mechanizmie blokującym oraz złącza wtykowym wolno wykonywać tylko po uprzednim odłączeniu napięcia.
- Przy obliczaniu wymaganego momentu obrotowego trzeba uwzględnić dane dostarczone przez producentów przepustnic (przekrój, konstrukcja, warunki montażu), jak również warunki związane z wentylacją.
- Urządzenie zawiera elementy elektryczne i elektroniczne. Nie wolno go wyrzucać z odpadami komunalnymi. Ze zużytym lub uszkodzonym urządzeniem trzeba postępować zgodnie z obowiązującymi przepisami dotyczącymi utylizacji odpadów.

Cechy produktu

Łatwy montaż bezpośredni	Siłownik jest montowany bezpośrednio na osi przepustnicy (ø6...12,7 mm) przy użyciu zacisku uniwersalnego, a następnie mocowany przy użyciu dostarczanego w zestawie zacisku zabezpieczającego przed obracaniem. Zacisk zabezpieczający przed obracaniem Z-ARCM nie jest objęty zakresem dostawy.
Regulowany kąt obrotu	Kąt obrotu regulowany przy użyciu ograniczników mechanicznych.
Wysoka niezawodność działania	Siłownik jest zabezpieczony przed przeciążeniem, nie wymaga wyłączników krańcowych i zatrzymuje się automatycznie po dojściu do ogranicznika.
Ograniczenie sterowania 3-punktowego	- Aby zwiększyć dokładność pozycjonowania, do zastosowań ze sterowaniem 3-punktowym (z otwartą pętlą) zaleca się długość impulsu minimum 1 s. - Aby ograniczyć oscylacje, do zastosowań ze sterowaniem 3-punktowym (z zamkniętą pętlą) można skonfigurować długość impulsu 0,5 s.

Części zawarte w zestawie

Zacisk ogranicznika

Akcesoria

Akcesoria mechaniczne	Opis	Typ
	Zacisk zabezpieczający przed obracaniem się, Wielopak 20 szt.	Z-ARCM
	Zacisk ogranicznika, Wielopak 20 szt.	Z-ESCM
	Pokrycie ochronne, Wielopak 20 szt.	Z-PCUM

Instalacja elektryczna



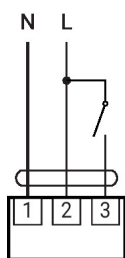
Zasilanie poprzez transformator bezpieczeństwa.

Jest możliwe równoległe połączenie kilku siłowników. Należy sprawdzać dane eksploatacyjne.

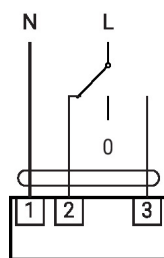
Złącze wtykowe po stronie kabla nie jest objęte zakresem dostawy

Złącza wtykowe mogą być używane tylko zgodnie z instrukcją montażu. Złącze Molex jest obowiązkowo wyposażone w mechanizm blokujący, zabezpieczający przed niezamierzonym rozłączeniem. Wszelkie czynności przy mechanizmie blokującym oraz złączu wtykowym wolno wykonywać tylko po uprzednim odłączeniu napięcia.

AC 230 V, Zamknij/Otwórz

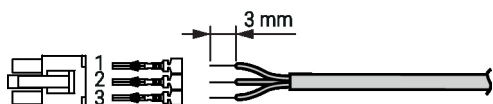


230 V AC, 3-punktowy



1	2	3	
			stop

Molex PN 39014030 / 39000039 (0,5...1,0 mm²)



Wymiary

Długość osi

	Min. 32
--	---------

Zakres regulacji zacisku

6...12.7	6 / 8 / 10	6...12.7

