


Rugóvisszatértésű hajtómű és BAT termoelektromos kioldó eszköz (72°C) 90°-os tűz- és füstvédelemhez szellőztető és légkondicionáló rendszerekben.

- Forgatónyomaték 20 Nm / 20 Nm (lásd: Élettartam)
- Névleges feszültség AC/DC 24 V
- Vezérlés nyit/zár
- Mechanikus kapcsolódás Alakzárás 12x12 mm, nem folytonos üreges tengely



## Műszaki adatok

<b>Elektromos adatok</b>	Névleges feszültség	AC/DC 24 V
	Névleges feszültséghez tartozó frekvencia	50/60 Hz
	Névleges feszültségtartomány	AC 19.2...28.8 V / DC 21.6...28.8 V
	Energiafogyasztás működés alatt	10 W
	Energiafogyasztás nyugalmi helyzetben	2 W
	Áramfelvétel vezeték-méretezéshez	12.5 VA
	Megjegyzés vezeték-méretezéshez	Imax 8.3 A @ 5 ms
	Segédkapcsoló	2x SPDT
	Segédkapcsoló kapcsolási teljesítménye	1 mA...6 A (3 A induktive), DC 5 V...AC 250 V
	Segédkapcsoló kapcsolási pontjai	5° / 80°
	Tápellátás/vezérlés csatlakozása	Kábel 1 m, 2x 0.75 mm <sup>2</sup> (halogénmentes)
	Segédkapcsoló csatlakozása	Kábel 1 m, 6x 0.75 mm <sup>2</sup> (halogénmentes)
	Kábelhossz termoelektromos kioldó eszköz	1 m
	<b>Működési adatok</b>	Hajtómű forgatónyomatéka
Forgatónyomaték vészállás funkció esetén		20 Nm (lásd: Élettartam)
Hajtómű mozgásiránya		választható B/J felszereléssel
Kézi felülbírálás		Pozíció ütközővel
Elfordulási szög		Max. 95°
Hajtómű futásideje		<60 s / 90°
Vészállás funkció futásidő		<30 s @ 20°C
A hajtómű hangteljesítményszintje		55 dB(A)
Hangteljesítményszint, vészállás funkció		62 dB(A)
Mechanikus kapcsolódás		Alakzárás 12x12 mm, nem folytonos üreges tengely
Pozíciójelzés		Mechanikus, mutatóval
Élettartam	Min. 10 200 biztonsági pozíció (jellemzően) 15 Nm esetén, majd 50 biztonsági pozíció (max.) 20 Nm esetén	
<b>Biztonsági adatok</b>	Hőkioldó válaszhőmérséklete	Légcsatorna külső hőmérséklete 72°C Légcsatorna belső hőmérséklete 72°C (fekete színű)
	IEC/EN érintésvédelmi osztály	III, Földeletlen érintésvédelmi törpefeszültség (SELV)
	Segédkapcsoló IEC/EN védelmi osztálya	II, megerősített szigetelés
	IEC/EN védelmi szint	IP54 IP védelem minden beszerelési helyzetben
	EMC	CE a 2014/30/EU alapján

## Műszaki adatok

<b>Biztonsági adatok</b>	Kisfeszültségű irányelv	CE a 2014/35/EU alapján
	IEC/EN tanúsítvány	IEC/EN 60730-1 és IEC/EN 60730-2-14
	Művelet típusa	1.AA.B típus
	Tápellátás/vezérlés névleges impulzusfeszültsége	0.8 kV
	Szennyezési szint	3
	Környezeti páratartalom	Max. 95% RH, nem kondenzálódó
	Környezeti hőmérséklet, normál működés	-30...50°C [-22...122°F]
	Környezeti hőmérséklet, biztonsági működés	A biztonsági pozíciót max. 75 ° C-on [167°F] éri el
	Tárolási hőmérséklet	-40...50°C [-40...122°F]
	Karbantartási igény	karbantartásmentes
<b>Tömeg</b>	Tömeg	2.7 kg

## Biztonsági megjegyzések



- A készülék nem használható a megadott alkalmazási területétől eltérő módon, különösen repülőgépekben vagy bármi más légi közlekedési eszközben.
- A hajtómű beállítását és telepítését a tűz és füst zsalu esetén a zsalu gyártója biztosítja. Emiatt a hajtóművet kizárólagosan, közvetlenül a biztonsági zsalu gyártójának biztosítjuk. Ennek következtében, a zsalu megfelelő működéséért a felelősség kizárólag a gyártót terheli.
- A hajtóműbe beépített két kapcsolót vagy tápellátási feszültséggel vagy különösen alacsony biztonsági feszültséggel kell működtetni. A tápellátási feszültség / különösen alacsony biztonsági feszültség kombinációja nem megengedett.
- A készüléket kizárólag a gyártás helyén szabad felnyitni. Nem tartalmaz olyan alkatrészeket, melyet a felhasználó cserélhet ki vagy szerelhet meg.
- A készülék elektromos alkatrészeket tartalmaz és tilos a háztartási hulladékkal együtt kiselejtezni. Vegyen figyelembe minden helyileg érvényes előírást és követelményt.

## Termékjellemzők

<b>Üzem mód</b>	A hajtómű a zsalut üzemi pozícióba mozgatja, és egyúttal megfeszíti a visszahúzórugót. A tápfeszültség megszakadásakor a zsalut a rugóenergia visszahúzza a vészállásba, amennyiben a tápfeszültség ellátás megszakad.
<b>Termoelektromos kioldó eszköz</b>	<p>Megfelel az ISO 10294-4 szabvány speciális előírásainak.</p> <p>BAT: amennyiben a környezeti hőmérséklet nagyobb, mint 72°C, a rendszer aktiválja a légszűrő külső hőmérsékletének védőbiztosítékát. Amennyiben a légszűrő belső hőmérséklete nagyobb, mint 72°C, a rendszer aktiválja a légszűrő belsejében lévő hőbiztosítékot. Amennyiben bármelyik hőbiztosíték aktiválódik, a rendszer véglegesen és visszafordíthatatlanul megszakítja az áramellátást.</p> <p>A LED izzó világít ha</p> <ul style="list-style-type: none"> <li>– a tápfeszültség elérhető</li> <li>– a hőbiztosítékok működése megfelelő és ha</li> <li>– a tesztgomb nincs lenyomva.</li> </ul> <p>A környezeti hőmérséklet esetében használt hőbiztosíték megakadályozza a hajtómű túlmelegedését és nem kicserélhető. Cserélje ki a hajtóművet, ha a légszűrőn lévő hőkioldó aktiválódott. A szűrőben található hőbiztosíték kicserélhető, lásd a „Tartozékok” fejezetet.</p> <p>A rendszer funkciójának (tápfeszültség megszakítása) ellenőrzéséhez nyomja meg a tesztgombot.</p> <p>Megjegyzés: a hőkioldó és a vezérlőgombok megfelelő működéséhez csatlakoztassa a hajtóművet az áramforráshoz (a LED világít).</p>

## Termékleírások

<b>Kézi felülbírálás</b>	Feszültségellátás hiányában a hajtómű kézzel is vezérelhető és rögzíthető a kívánt állásba. Kézi vagy automatikus feloldáshoz használja a tápfeszültséget.
<b>Jelzés</b>	<p>A zsalu végállását a hajtóműbe beépített és előre beállított két mikrokapcsoló jelzi. A mikrokapcsoló elektromos érintkezőit arany-/ezüstréteg fedi, aminek köszönhetően a mikrokapcsolók beépíthetők az alacsony feszültségű (mA tartomány) és a magas feszültségű (A tartomány) áramkörökben, az adatlapban említett specifikációk figyelembe vételével. Kérjük, ne feledje, hogy a magas feszültség, akár egyszeri használata után is a mA tartományba tartozó érintkezők többé nem használhatók.</p> <p>A zsalulevél pozícióját a mechanikus helyzetjelző is kimutatja.</p>
<b>Szabványok/előírások</b>	<p>A hajtómű kivitelezése a következő érvényes Európai Szabványok figyelembevételével történt:</p> <ul style="list-style-type: none"> <li>- EN 15650 Épületek szellőztetése – Tűzgátló csappantyúk</li> <li>- EN 1366-2 Épületgépészeti berendezések tűzállósági vizsgálata (2. rész: Tűzgátló csappantyúk)</li> <li>- EN 13501-3 Épületszerkezetek és építési termékek tűzvédelmi osztályozása (3. rész: Osztályba sorolás az épületgépészeti rendszerekben alkalmazott termékek és elemek tűzállósági vizsgálati eredményeinek felhasználásával: tűzálló szellőzővezetékek és tűzgátló csappantyúk)</li> </ul>
<b>Alkalmazással kapcsolatos javaslat</b>	<p>A működés rendszeres ellenőrzésével (a tűzcsappantyú nyitásával/zárásával vezérlése) fokozható a személyek, az állatok, a javak és a környezet biztonsága. Amennyiben bizonyos követelmények nem szabályozzák másképp – pl. a zsalugyártók használati útmutatói – a Belimo javasolja a rendszer ellenőrzését minden hónapban. A Belimo tűzcsappantyú hajtóművek megfelelnek a működés rendszeres ellenőrzését előíró műszaki adatlapokban említett specifikációknak. A működés rendszeres előírásával kapcsolatos megjegyzéseket az Épületek szellőztetése. Tűzgátló csappantyúk Európai Termékszabvány (EN 15650) „Karbantartási információk” című fejezete tartalmazza.</p>

## Mellékelt alkatrészek

Kézi hajtókar  
 Mutató  
 Védőzsák  
 Alakzáró betét 12/10 mm

## Tartozékok

Elektromos tartozékok	Leírás	Típus
	Segédkapcsoló 2x SPDT	SN2-C7
	Termoelektromos kioldó eszköz Vezérlőgombbal, Légcsatorna belső hőmérséklete 72°C (fekete színű), Légcsatorna külső hőmérséklete 72°C, Szonda hossza 65 mm	BAT72
	Termoelektromos kioldó eszköz Vezérlőgombbal, Légcsatorna belső hőmérséklete 72°C (fekete színű), Légcsatorna külső hőmérséklete 72°C, Szonda hossza 90 mm	BAT72/9
	Vakfedél BAT-hoz (csatornán belüli hőmérsékletre, hőkioldó nélkül)	ZBAT0
	Tartalék kiodóelem BAT-hez, Légcsatorna belső hőmérséklete 72°C (fekete színű), Szonda hossza 65 mm	ZBAT72
	Tartalék kiodóelem BAT-hez, Légcsatorna belső hőmérséklete 72°C (fekete színű), Szonda hossza 90 mm	ZBAT72/9
	Tartalék kiodóelem BAT-hez, Légcsatorna belső hőmérséklete 95°C (szürke színű), Szonda hossza 65 mm	ZBAT95
	Tartalék kiodóelem BAT-hez, Légcsatorna belső hőmérséklete 95°C (szürke színű), Szonda hossza 90 mm	ZBAT95/9
	Tartalék kiodóelem BAT-hez, Légcsatorna belső hőmérséklete 120°C (narancssárga színű), Szonda hossza 65 mm	ZBAT120

## Tartozékok

	Leírás	Típus
Mechanikus tartozékok	Tartalék kiodóelem BAT-hez, Légcsatorna belső hőmérséklete 140°C (piros színű), Szonda hossza 65 mm	ZBAT140
	Kábelkészlet dugasszal 0,5 m kommunikációs és tápegységhez	ZST-BS
	Konzol SN2-C7 BF-hez	ZSN-BF
	Adapter, 12 mm-es alakzáróhoz 18 mm-es kerek tengelyszárhoz, L = 33 mm	ZA18-BF
	Adapter, alakzáráshoz rögzítőbilinccsel 10...20 mm kerek / 10...16 mm négyszögletes tengelyhez	ZK-BF
	Mutató 12x12 mm	ZZ12-B
	Kézi hajtókar 40 mm	ZK1-B
	Kézi hajtókar 70 mm	ZK2-B
	Védőzsák huzallal, 100 darabos multipack csomag.	ZSD-B.1

## Elektromos beszerelés



**Megtáplálás leválasztó transzformátorról (galvanikus leválasztás).**

Párhuzamosan más hajtóműveket is csatlakoztathat. Vegye figyelembe a teljesítményadatokat.

A két segédkapcsolónál a tápellátási feszültség és a különösen alacsony biztonsági feszültség kombinációja nem lehetséges.

## Vezetékszínnek:

1 = fekete

2 = fehér

S1 = lila

S2 = piros

S3 = fehér

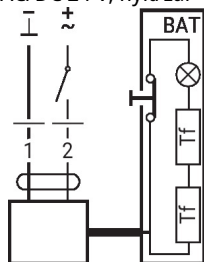
S4 = narancssárga

S5 = rózsaszín

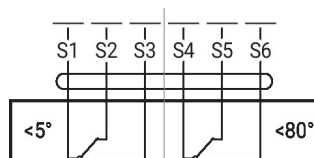
S6 = szürke

Tf: hőbiztosíték (lásd a Műszaki adatok c. fejezetet)

AC/DC 24 V, nyit/zár



Segédkapcsoló



Méreték

