


Actuador lineal para motorizar compuertas y válvulas de sector en instalaciones técnicas de edificios

- Fuerza de actuación 150 N
- Tensión nominal AC 100...240 V
- Control Todo-nada, 3 puntos
- Longitud de carrera Máx. 100 mm, Ajustable en incrementos de 20 mm



Datos técnicos

Datos eléctricos	Tensión nominal	AC 100...240 V
	Frecuencia nominal	50/60 Hz
	Rango de tensión nominal	AC 85...265 V
	Consumo de energía en funcionamiento	2 W
	Consumo energía en reposo	1 W
	Consumo de energía para dimensionado	5 VA
	Conexión de la alimentación / control	Cable 1 m, 3x 0.75 mm ²
	Funcionamiento en paralelo	Si (tenga en cuenta los datos de funcionamiento)
Datos de funcionamiento	Fuerza de actuación del motor	150 N
	Sentido del movimiento del motor	Se puede seleccionar con el interruptor en las posiciones 0 (extendido) o 1 (retraído)
	Accionamiento manual	con pulsador, se puede bloquear
	Carrera nominal	100 mm
	Longitud de carrera	Máx. 100 mm, Ajustable en incrementos de 20 mm
	Limitación de carrera	Se puede limitar a ambos lados con los topes finales mecánicos
	Tiempo de giro del motor	150 s / 100 mm
	Nivel de potencia sonora, motor	45 dB(A)
Datos de seguridad	Clase de protección IEC/EN	II, aislamiento reforzado
	Clase de protección UL	II, aislamiento reforzado
	Grado de protección IEC/EN	IP54
	Grado de protección NEMA/UL	NEMA 2
	Carcasa	UL Enclosure Type 2
	CEM	CE según 2014/30/UE
	Directiva de baja tensión	CE según 2014/35/UE
	Certificación IEC/EN	IEC/EN 60730-1 y IEC/EN 60730-2-14
	UL Approval	cULus según UL60730-1A, UL 60730-2-14 y CAN/CSA E60730-1 La marca UL en el actuador depende del centro de producción; en cualquier caso, el dispositivo tiene conformidad UL
	Prueba de higiene	De conformidad con VDI 6022 parte 1 / SWKI VA 104-01, limpiable y desinfectable, bajas emisiones
Tipo de acción	Tipo 1	

Datos técnicos

Datos de seguridad	Tensión de resistencia a los impulsos	4 kV
	Grado de polución	3
	Humedad ambiente	Máx. 95% de RH, sin condensación
	Temperatura ambiente	-30...50°C [-22...122°F]
	Temperatura de almacenamiento	-40...80°C [-40...176°F]
	Mantenimiento	sin mantenimiento
Peso	Peso	0.49 kg

Notas de seguridad


- Este dispositivo ha sido diseñado para su uso en sistemas estacionarios de calefacción, ventilación y aire acondicionado y no se debe utilizar fuera del campo específico de aplicación, especialmente en aviones o en cualquier otro tipo de transporte aéreo.
- Aplicación en exterior: sólo es posible en el caso de que el dispositivo no esté expuesto directamente a agua (de mar), nieve, hielo, radiación solar o gases nocivos y que se asegure que las condiciones ambientales se mantienen en todo momento dentro de los umbrales de acuerdo con la ficha de datos.
- Precaución: alimentación
- Sólo especialistas autorizados deben realizar la instalación. Durante la instalación, deberán cumplirse todas las regulaciones de instalación legales o institucionales que correspondan.
- El dispositivo sólo se puede abrir en el centro del fabricante. No contiene piezas que el usuario pueda reemplazar o reparar.
- Si es probable que existan fuerzas transversales, se deberán utilizar siempre los soportes giratorios y las piezas de acoplamiento disponibles como accesorios. Además, el actuador no deberá estar atornillado muy apretado a la aplicación. Deberá poder moverse a través del soporte giratorio (consulte las «Notas de instalación»).
- Si el actuador se encuentra expuesto a un aire ambiente muy contaminado, deberán tomarse las precauciones adecuadas en el sistema. Un exceso de depósitos de polvo, hollín, etc., puede impedir que la cremallera se extienda y se retraiga correctamente.
- Si no se instala en posición horizontal, el botón de accionamiento manual solo se podrá accionar cuando no haya presión en la cremallera.
- Para calcular la fuerza de actuación necesaria para las compuertas de aire y las válvulas de sector, deberán respetarse las especificaciones facilitadas por el fabricante de la compuerta en lo relativo a la sección transversal, el diseño, el lugar de instalación y las condiciones de ventilación.
- Si se utiliza un soporte giratorio o una pieza de acoplamiento, deberán preverse pérdidas de fuerza de actuación.
- El dispositivo contiene componentes eléctricos y electrónicos y no se puede desechar con los residuos domésticos. Deben tenerse en cuenta todas las normas y requerimientos locales vigentes.

Características del producto

Montaje directo y sencillo	Se puede realizar una conexión directa del actuador a la aplicación utilizando los tornillos adjuntos. La cabeza de la cremallera se encuentra conectada de forma independiente a la parte móvil de la aplicación de ventilación en el lado de montaje o a la pieza de acoplamiento Z-KS2 facilitada.
Accionamiento manual	Es posible realizar un accionamiento manual oprimiendo el pulsador (el engranaje se mantiene desembragado mientras el pulsador siga presionado o bloqueado).
Carrera ajustable	En caso de que se vaya a ajustar una limitación de la carrera, se puede utilizar el margen de trabajo mecánico de este lado de la cremallera a partir de una longitud de extensión de 20 mm y, a continuación, se puede limitar respectivamente en incrementos de 20 mm por medio de los topes mecánicos Z-AS2.

Características del producto

Alta fiabilidad funcional El actuador se encuentra protegido contra sobrecargas, no necesita ningún contacto limitador y se detiene automáticamente cuando alcanza el final de carrera.

Accesorios

Accesorios mecánicos	Descripción	Modelo
	Kit de parada, Multipack 20 uds.	Z-AS2
	Soporte giratorio, para actuador lineal, para compensación de fuerzas transversales	Z-DS1
	Pieza de acoplamiento M6	Z-KS2

Instalación eléctrica

Precaución: alimentación

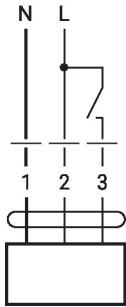
Es posible realizar una conexión en paralelo de otros actuadores. Respete los datos de funcionamiento.

Colores de los hilos:

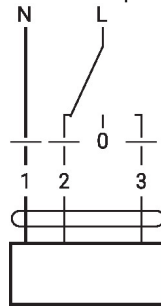
- 1 = azul
- 2 = marrón
- 3 = blanco

Esquema de conexionado

AC 230 V, todo-nada



AC 230 V, 3-puntos



1	2	3	1 0	1 0
			stop	stop

Notas de instalación


Si se utiliza un soporte giratorio o una pieza de acoplamiento, se prevé que aparezcan pérdidas de fuerza de actuación.

Aplicaciones sin fuerzas transversales

El actuador lineal se atornilla directamente a la carcasa en tres puntos. Después, la cabeza de la cremallera se sujeta a la parte móvil de la aplicación de ventilación (p. ej., la compuerta o la válvula de sector).

Aplicaciones con fuerzas transversales

Conecte la pieza de acoplamiento con la rosca interna (Z-KS2) a la cabeza de la cremallera. Atornille el soporte giratorio (Z-DS1) a la aplicación de ventilación. Después, el actuador lineal se atornilla al soporte giratorio que se montó previamente con el tornillo adjunto. A continuación, la pieza de acoplamiento, montada en la cabeza de la cremallera, se conecta a la parte móvil de la aplicación de ventilación (p. ej. la compuerta o la válvula de sector). Las fuerzas transversales se pueden compensar hasta un determinado punto con el soporte giratorio o la pieza de acoplamiento. El máximo ángulo de pivotación permisible del soporte giratorio y la pieza de acoplamiento es de 10°, en sentido lateral y hacia arriba.

Dimensiones

