



garantie de 5 ans

Caractéristiques techniques

Données fonctionnelles	Emplacement de montage	90° to 180°
Données de sécurité	Température ambiante	-30...50°C [-22...122°F]
	Température de stockage	-40...80°C [-40...176°F]
Matériaux	Matériau de boîtier	acier galvanisé
	Tige	acier
	Palier	Delrin GF
	Cadre, socle, base	galvanized steel
Suitable actuators	Sans ressort	AMB(X) GMB(X) NMB(X)
	Ressort	AF EFB(X) LF NF
	Électricité à sûreté intégrée	NKQB(X)

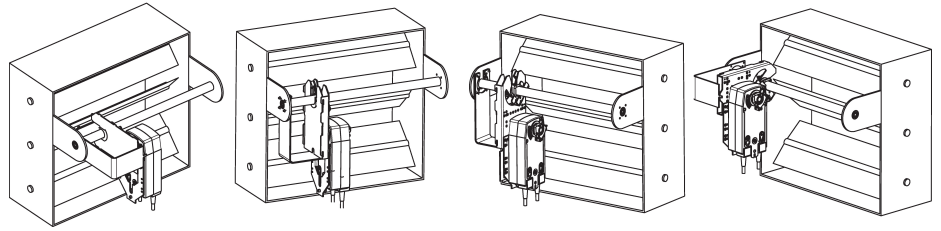
* L'adaptateur ZG-121 doit être utilisé avec EF. ** GM / GK ne doit pas être utilisé avec des arbres de 1/2". *** La pince K6-1 doit être utilisée avec LF. Pour consulter la pression de fermeture, sélectionnez la documentation technique Pro ou Retrofit.

Pour consulter la référence de pression de fermeture, sélectionnez Pro ou retrofit la documentation technique.

Caractéristiques du produit

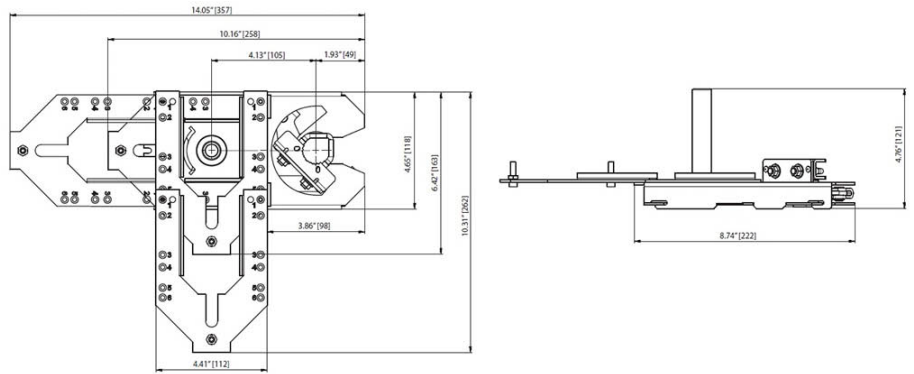
Configuration par défaut	La liaison ZG-JSL peut également être configurée en déplaçant la plaque anti-rotation de 90° pour des applications peu encombrantes. Voir les configurations de montage ci-dessous. Le ZG-JSLA aura un actionneur monté en usine sur la tringlerie en position verticale uniquement.
Utilisation	La tringlerie d'arbre de transmission ZG-JSL est conçue pour se fixer facilement à n'importe quelle partie d'un arbre de transmission et permettre une installation facile de certains actionneurs Belimo. La conception unique à extrémité ouverte et l'insert de serrage permettent au ZG-JSL d'être utilisé avec n'importe quel arbre de vérin de 1/2" à 3/4" de diamètre. Le retrait de l'insert permettra à la tringlerie de se fixer à un diamètre d'arbre maximum de 1,05 po. Le changement de la plaque antirotation permettra de monter divers actionneurs.
Fonctionnement	L'arbre en acier intégré de 3/4" de diamètre permet un couplage direct aux actionneurs de la série Belimo dans le tableau ci-dessous. Il y a une réduction de couple lors de l'utilisation de la tringlerie ZG-JSL. Vérifiez les exigences de l'application avant utilisation.

Détails débit/montage



Dimensions

Schémas dimensionnels





garantie de 5 ans



Caractéristiques techniques

Données électriques	Tension nominale	AC 24...240 V / DC 24...125 V
	Fréquence de tension nominale	50/60 Hz
	Consommation d'énergie en service	6 W
	Consommation d'énergie en position d'arrêt	2.5 W
	Transformateur	6 VA @ AC 24 V (bloc d'alimentation de Classe 2), 6.5 VA @ AC 120 V, 9.5 VA @ AC 240 V
	Connexion électrique	Câble 18 GA pour appareils ménagers, 1 m [3 ft], 3 m [10 ft] ou 5 m [16 ft], raccord de conduit de 13 mm [1/2"]
	Protection contre les surcharges	électronique sur toute la rotation de 0...95°
	Protection électrique	les servomoteurs ont une double isolation
Données fonctionnelles	Couple du moteur	10 Nm [90 in-lb]
	Sens de déplacement du moteur à mouvement	sélectionnable par montage antihoraire/horaire
	Sens de mouvement de la fonction à sûreté intégrée	réversible avec montage horaire/antihoraire
	Surpassement manuel	Manivelle hexagonale 5 mm (3/16" Allen), fournie
	Angle de rotation	95°
	Remarque relative à l'angle de rotation	réglable avec butée de fin de course mécanique, 35...95°
	Durée de course (moteur)	75 s / 90°
	Durée de course à sûreté intégrée	<20 s @ -20...50°C [-4...122°F], <60 s @ -30°C [-22°F]
	Niveau sonore, moteur	50 dB(A)
	Niveau sonore, sûreté intégrée	62 dB(A)
	Diamètre d'axe	1/2...1.05" rond, centres sur 1/2" et 3/4" avec insert, 1.05" sans insert
	Indication de la position	Mécaniques
	Données de sécurité	Indice de protection IEC/EN
Indice de protection NEMA/UL		NEMA 2
Boîtier de protection		Boîtier UL de type 2
Homologations		cULus conformément aux normes 60730-1A/-2-14, CAN/CSA E60730-1:02; CE conformément aux normes 2014/30/EU et 2014/35/EU, homologués conformément à la norme 2043 - peut être utilisé dans des plénums conformément à la section 300.22(c) de la norme NEC, section 602.2 de l'IMC
Norme relative à la qualité		ISO 9001
Température ambiante		-30...50°C [-22...122°F]

Données de sécurité	Température de stockage	-40...80°C [-40...176°F]
	Humidité ambiante	95% max. humidité relative, sans condensation
	Entretien	sans entretien
Matériaux	Matériau de boîtier	Boîtier en acier galvanisé et en plastique
Notes explicatives	†Tension de choc nominale 4 kV, Type d'action 1.AA, Contrôle du degré de pollution 3.	

Caractéristiques du produit

Utilisation	<p>Pour le contrôle marche / arrêt, à sécurité intégrée des registres dans les systèmes CVC Le dimensionnement de l'actionneur doit être effectué conformément aux spécifications du fabricant du registre. La commande est activée / désactivée à partir d'un contact auxiliaire ou d'un interrupteur manuel. L'actionneur est monté directement sur un arbre de registre jusqu'à 1.05" de diamètre au moyen de son collier universel. Un bras de manivelle et plusieurs supports de montage sont disponibles pour les applications où l'actionneur ne peut pas être directement couplé à l'arbre de registre.</p>
Fonctionnement	<p>Les servomoteurs de la série NF..UP offrent un véritable fonctionnement à ressort de rappel pour une application fiable à sécurité intégrée et une fermeture positive des registres étanches à l'air. Le système de rappel par ressort fournit un couple constant au registre avec et sans application de puissance au servomoteur. La série NF..UP offre une rotation de 95° et est munie d'un indicateur de position gradué de 0...95°. Le servomoteur peut être bloqué n'importe où dans sa rotation normale sans qu'il soit nécessaire d'utiliser des butées de fin de course mécaniques. Le servomoteur NF..UP est expédié à 5° (5° de la sécurité intégrée totale) pour assurer une compression automatique contre les joints du registre pour une fermeture étanche.</p>
Spécification typique	<p>Les servomoteurs de registre à ressort de rappel tout ou rien doivent être de type à accouplement direct, qui ne nécessitent ni bras de manivelle ni tringlerie et doivent pouvoir être installés directement sur un arbre intermédiaire d'un diamètre jusqu'à 1,05 po. Les servomoteurs doivent être conçus de manière à pouvoir être utilisés pour un fonctionnement à sûreté intégrée en sens horaire et antihoraire. Les servomoteurs seront protégés des surcharges à tous les angles de rotation. Si nécessaire, deux commutateurs auxiliaires 1P2D dont l'un peut être réglable seront fournis. Les servomoteurs avec commutateurs auxiliaires doivent être fabriqués pour répondre aux exigences de double isolation afin qu'une mise à la terre ne soit pas requise pour répondre aux certifications d'organismes. Les servomoteurs doivent être homologués cULus et avoir une garantie de 5 ans, et être fabriqués conformément aux normes internationales de contrôle de la qualité ISO 9001. Les servomoteurs doivent être tels que fabriqués par Belimo.</p>

Accessoires

Accessoires électriques	Description	Type
	Interrupteur auxiliaire, sans mercure	P475
	Interrupteur auxiliaire, sans mercure	P475-1
	Simulateur de signaux, Alimentation 120 V c.a.	PS-100
	Connecteur de conduit de câbles 1/2"	TF-CC US

Accessoires mécaniques

Description	Type
Support antirotation, pour AF / NF	AF-P
Rallonge d'axe 240 mm pour axe de registre Ø 8...22,7 mm	AV8-25
Indicateur de fin de course	IND-AFB
Bride d'entraînement réservable, pour montage central, pour axes de registre Ø12,7 / 19,0 / 25,4 mm	K7-2
Rotule approprié pour levier du registre KH8 / KH10, Multipack 10 pcs.	KG10A
Rotule approprié pour levier du registre KH8, Multipack 10 pcs.	KG8
Bras de levier de registre Largeur fente 8,2 mm, plage de serrage Ø14...25 mm	KH10
Bras de levier de registre Largeur fente 8,2 mm, pour Ø1.05"	KH12
Bras de levier de registre Largeur fente 8,2 mm, plage de serrage Ø10...18 mm	KH8
Bras de levier de servomoteur, pour axes 3/4 po, plage de serrage Ø10...22 mm, Largeur fente de 8.2 mm	KH-AFB
Tige-poussoir pour rotule KG10A 36 po L, diamètre 3/8 po	SH10
<p>Tige-poussoir pour joint à rotule KG6 et KG8 (36" L, 5/16" diameter).</p>	SH8
Clé 8 et 10 mm	TOOL-06
Clip de remise à niveau	Z-AF
<p>17" Mounting Bracket for AF,NF,GM,AM,SM</p>	ZG-100
<p>Mounting Bracket: AF,NF,LF,GM,AM,NM,SM</p>	ZG-101
<p>Mounting Bracket: ZS-260 Right Angle</p>	ZG-109
<p>Linkage kit</p>	ZG-110
Support de fixation pour AF / NF	ZG-118
Jackshaft mounting bracket.	ZG-120
Nécessaire de fixation de la tringlerie pour installation à plat ou sur le coté	ZG-AFB
Nécessaire de fixation pour installation sur pied	ZG-AFB118
Damper clip for damper blade, 3.5" width.	ZG-DC1
Attache de registre pour lame de registre, largeur 6".	ZG-DC2
1" diameter jackshaft adaptor (11" L).	ZG-JSA-1
1-5/16" diameter jackshaft adaptor (12" L).	ZG-JSA-2
1.05" diameter jackshaft adaptor (12" L).	ZG-JSA-3
Boîtier extérieur 330 x 203 x 152 mm (L x l x H)	ZS-100
Socle, pour ZS-100	ZS-101
Boîtier extérieur 406 x 213 x 102 mm (L x l x H)	ZS-150
Boîtier antidéflagrant 406 x 254 x 164 mm (L x l x H), UL et CSA, Classe I, zones 1 et 2, groupes B, C, D, (NEMA 7), Classe III, emplacements dangereux (classés)	ZS-260
Boîtier extérieur 438 x 222 x 140 mm (L x l x H), NEMA 4X, avec supports de fixation	ZS-300
Boîtier extérieur 438 x 222 x 140 mm (L x l x H), NEMA 4X, avec supports de fixation	ZS-300-5
Rallonge d'axe 1/2"	ZS-300-C1
Rallonge d'axe 3/4"	ZS-300-C2
Rallonge d'axe 1"	ZS-300-C3
Rallonge de socle	Z-SF

Installation électrique

Avertissement! Composants électriques sous tension!

Lorsqu'on procède à l'installation, aux essais, à l'entretien et au dépannage de ce produit, Il peut arriver que des composants électriques soient toujours sous tension. Il est recommandé de confier cette tâche à un électricien agréé qui a reçu la formation appropriée pour manipuler des composants électriques sous tension. Le non-respect des mesures de sécurité électrique lorsqu'on est exposé à des composants électriques sous tension peut causer la mort ou des blessures graves.



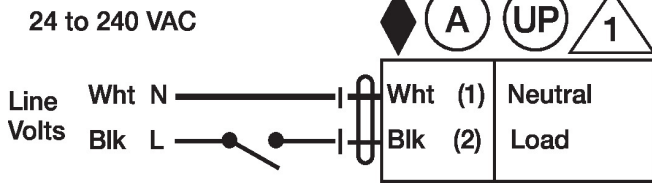
Conforme aux exigences du cULus sur les appareils qui ne nécessitent aucune mise à la terre.



Les servomoteurs dotés d'un câble d'alimentation sont numérotés.

Ⓢ Les modèles d'alimentation universelle (UP) peuvent être fournis avec 24 VCA jusqu'à 240 VCA ou 24 V jusqu'à 125 V.

⚠ Installer un dispositif de protection contre les surcharges et déconnecter si nécessaire.



Tout ou rien

Dimensions

