

016

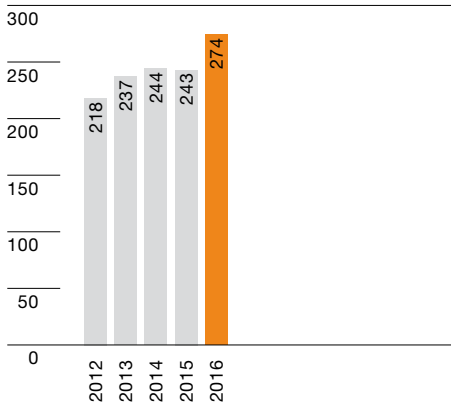


Finanzielle Übersicht

in CHF Millionen	1. Halbjahr 2016	1. Halbjahr 2015	Veränderung
Nettoumsatz	273.9	242.6	12.9%
Betriebsgewinn vor Zinsen, Steuern, Abschreibungen, Amortisationen (EBITDA) in Prozent vom Nettoumsatz	58.6 21.4%	46.3 19.1%	26.5%
Betriebsgewinn vor Zinsen und Steuern (EBIT) in Prozent vom Nettoumsatz	46.9 17.1%	35.8 14.7%	31.1%
Reingewinn in Prozent vom Nettoumsatz	37.8 13.8%	23.0 9.5%	64.0%
Investitionen in Sachanlagen und immaterielle Anlagen	6.3	15.9	-60.5%
Geldfluss aus Geschäftstätigkeit in Prozent vom Nettoumsatz	50.8 18.6%	35.6 14.7%	42.8%
Free Cashflow in Prozent vom Nettoumsatz	44.7 16.3%	19.9 8.2%	124.6%
in CHF			
Reingewinn je Aktie	61.47	37.49	64.0%
Anzahl Mitarbeitende (Vollzeitäquivalente, Semesterdurchschnitt)			
	1 401	1 375	1.9%

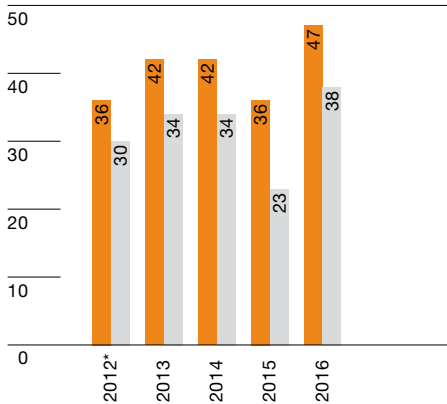
Umsatz 1. Halbjahr 2012–2016

in CHF Millionen



Gewinn 1. Halbjahr 2012–2016

in CHF Millionen



* Anpassung aufgrund des revidierten Rechnungslegungsstandards IAS 19 Leistungen an Arbeitnehmer.

■ Betriebsgewinn (EBIT)
■ Reingewinn

Starker Umsatz und Gewinn

Sehr geehrte Aktionärin,
sehr geehrter Aktionär

Im ersten Halbjahr 2016 steigerte die Belimo-Gruppe ihren Umsatz um 12.9 Prozent auf CHF 273.9 Millionen, währungsbereinigt um 10.2 Prozent. In lokalen Währungen wuchs Europa 7.2, Amerika 12.0 und Asien/Pazifik 16.9 Prozent.

Der Betriebsgewinn vor Zinsen und Steuern (EBIT) betrug im ersten Halbjahr CHF 46.9 Millionen, was einer Betriebsgewinnmarge von 17.1 Prozent entspricht (Vergleichsperiode 2015 14.7 Prozent). Der Reingewinn lag bei CHF 37.8 Millionen (Vergleichsperiode 2015 CHF 23.0 Millionen). Der Gewinn je Aktie lag bei CHF 61.47 (Vergleichsperiode 2015 CHF 37.49). Im Vorjahr belastete die Aufwertung des Schweizer Frankens den Reingewinn erheblich.

Der Free Cashflow betrug CHF 44.7 Millionen (Vergleichsperiode 2015 CHF 19.9 Millionen). Der markante Anstieg ist auf die erfolgreiche Geschäftstätigkeit zurückzuführen. Im Vorjahr schmälerten zudem die Investitionen in das Neubauprojekt in Hinwil die liquiden Mittel. Per Ende Juni 2016 wies Belimo eine Nettoliquidität von rund CHF 72 Millionen und einen Eigenfinanzierungsgrad von 73 Prozent auf.

Europa

Die Umsätze in der Marktregion Europa wuchsen um 9.5, währungsbereinigt um 7.2 Prozent. Das Marktsegment für Heizungs-, Lüftungs- und Klimaanlageanwendungen (HLK) zeigte eine stabile Nachfrage.

In Europa war das Wachstum gegenüber dem Vorjahr sehr gut; hervorzuheben sind

die Wachstumsbeiträge von Polen, Norwegen, Italien und Grossbritannien. Polen steigerte sich aufgrund einer guten wirtschaftlichen Entwicklung und den Produktionsverlagerungen westeuropäischer Firmen. Grossbritannien und Norwegen verdankten das Wachstum vor allem dem starken OEM-Geschäft. Auch Deutschland und die Niederlande konnten wesentlich zum Wachstum beitragen. Frankreich bewegte sich auf Vorjahresniveau, während die Verkäufe im Schweizer Markt rückläufig waren.

Im Nahen Osten bestand wegen des tiefen Ölpreises eine zurückhaltende Investitionstätigkeit, was sich negativ auf die Geschäftstätigkeit in Saudi-Arabien auswirkte. Die Umsätze im russischen Markt stabilisierten sich auf tiefem Niveau.

Die Wasseranwendungen zeigten ein beachtliches Wachstum, wobei vor allem die Lösungen mit druckunabhängigen Produkten wie das Belimo Energy Valve™ und auch die neuen Zonenventile ZoneTight™ überdurchschnittlich zulegen. Die Umsätze mit den neuen Brandschutzklappenantrieben entwickelten sich trotz der Nachfrageschwäche in Russland ausgezeichnet.

Im März nahm Belimo an der Mostra Convegno Expocomfort (MCE), einer grossen internationalen Messe in Italien, teil, die sehr erfolgreich verlief. In einem Bürogebäude des ZDF-Fernsehens in Mainz, Deutschland, konnten die ersten 120 6-Weg EPIV installiert werden. Dieses neue Produkt basiert auf einer Kombination der Funktionen des erfolgreichen elektronisch druckunabhängigen Ventils (EPIV) mit dem 6-Weg-Regelkugelhahn für Heizungs- und Kühldeckenanwendungen.

Amerika

Die Umsätze in der Marktreion Amerika wuchsen um 15.4, währungsbereinigt um 12.0 Prozent. Der HLK-Markt in den USA und Kanada entwickelte sich aufgrund der seit 2010 anhaltenden, langsamen aber kontinuierlichen Erholung im Nichtwohnungsbau besser als die Gesamtwirtschaft.

Die Umsätze in den USA und Kanada überzeugten dank anhaltend hohen Investitionen im Neubausektor. Ausserdem profitierte Belimo vom steten Interesse, bestehende Gebäude mit energiesparenden HLK-Systemen aufzurüsten. Brasilien sieht sich weiterhin mit der schlimmsten Rezession seit über 30 Jahren konfrontiert, was sich auch negativ auf die Umsatzentwicklung auswirkte.

Die Umsätze mit Wasseranwendungen nahmen stärker zu als diejenigen mit Luftanwendungen, was hauptsächlich auf druckunabhängige Produktlösungen, Drosselklappen und Regelkugelhahnen zurückzuführen war. Auch die letztjährige Markteinführung des Zonenventil-Sortiments ZoneTight™ stützte das solide Wachstum.

Das Wachstum mit OEM-Kunden konnte mit Brandschutzklappenantrieben gesteigert werden. Das Wachstum im Kundensegment Anlagenbau war dank höheren Umsätzen mit Wasseranwendungen robust.

Asien/Pazifik

Die Umsätze in der Marktreion Asien/Pazifik wuchsen um 19.1, währungsbereinigt um 16.9 Prozent. Der HLK-Markt entwickelte sich in den meisten Ländern vergleichsweise verhalten, während der Markt für energieeffiziente Gebäude stärker wachsen konnte.

Belimo erzielte erfreuliche Wachstumsbeiträge in Indien, China und Südostasien. In Indien konnte der Umsatz mit globalen OEM-Kunden, insbesondere mit variablen Volumenstromreglern und Brandschutzklappenantrieben, gesteigert werden. Ausserdem wurde vermehrt in die Infrastruktur wie zum Beispiel in U-Bahn-Projekte investiert. Südkorea erholte sich vom Rückgang im Vorjahr, da aufgeschobene Projekte wieder aufgenommen wurden.

In Australien blieb der Umsatz hinter dem Vorjahr zurück, unter anderem weil sich die Anzahl der ausgeschriebenen mittleren bis grossen Projekte beträchtlich verringerte.

Der grösste Wachstumstreiber der Region waren die Wasseranwendungen, insbesondere druckunabhängige Lösungen und Drosselklappen. Die Umsätze dieser Produkte überzeugten; so konnten Grossprojekte wie der Kasino-, Hotel- und Einzelhandelskomplex «Lisboa Palace» in Macau, Hongkong, sowie das Bürogebäude «SunnyWorld Centre» in Shanghai, China, gewonnen werden.

Innovation

Das Sortiment für grosse Ventile, die sogenannten Drosselklappen, gewinnt laufend an Bedeutung. Die von Belimo neu entwickelte Generation von Drosselklappen mit Antrieben steht vor der Markteinführung und wird Mehrwert in das bestehende Sortiment bringen.

Zudem wird eine neue Version der Belimo Smartphone App eingeführt. Damit können mittels drahtloser Verbindung (NFC) alle wesentlichen Einstellungen am installierten Antrieb vor Ort vorgenommen werden. Neu kommt dabei unter anderem ein umfangrei-

ches Set von Kennzahlen zum Einsatz, das die Inbetriebnahme und Optimierung während des Betriebs erleichtert.

Das Sortiment der Brandschutzklappenantriebe für den amerikanischen und asiatischen Markt wurde mit stärkeren und schneller laufenden Antrieben erweitert.

Produkte für Bahnanwendungen gewinnen dank Neubauprojekten von Schnellbahnlinien und dem globalen Ausbau der Bahninfrastruktur laufend an Bedeutung. Das spezifische Sortiment wurde weiterentwickelt und den neuen Normen angepasst.

Grosse Brandschutzklappenantriebe für Tunnelanwendungen wurden im asiatischen Markt eingeführt. Diese Produkte zeichnen sich durch eine speziell hohe Temperaturfestigkeit aus.

Ausblick

Der Umsatz sollte sich im zweiten Halbjahr gegenüber dem ersten Halbjahr stabil entwickeln. Allerdings könnten in Europa die Auswirkungen des beschlossenen EU-Austritts des Vereinigten Königreichs die Marktentwicklung beeinträchtigen. In Russland und im Nahen Osten wird in der zweiten Jahreshälfte keine Erholung erwartet. In den USA und Kanada dürften die tiefen Zinsen sowie ein Investitionsnachholbedarf für anhaltendes Wachstum sorgen. In Asien/Pazifik, vor allem in China, wird von einer Verlangsamung der Bautätigkeit ausgegangen.

Im zweiten Halbjahr des Vorjahres steigerte Belimo den Umsatz gegenüber dem ersten Halbjahr erheblich. Mit dieser Vergleichsbasis wird es herausfordernd sein, die bereits

hohe Wachstumsrate des ersten Halbjahres 2016 bis Ende Jahr zu halten.

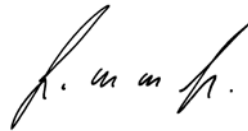
Das Ziel von Belimo bleibt eine nachhaltige Marktentwicklung mit dem Fokus auf Antriebslösungen zur Regelung und Steuerung von Heizungs-, Lüftungs- und Klimaanlage.

Herzlichen Dank für Ihr Vertrauen und freundliche Grüsse

BELIMO Holding AG



Hans Peter Wehrli
Präsident des Verwaltungsrats



Lars van der Haegen
CEO

Konzernrechnung

Bilanz

in CHF 1 000	30.06.2016	31.12.2015
Liquide Mittel	72 306	67 687
Wertschriften	384	159
Forderungen aus Lieferungen und Leistungen	85 420	67 521
Forderungen aus Ertragssteuern	720	674
Sonstige Forderungen und Abgrenzungen	8 160	7 819
Vorräte	82 702	80 682
Umlaufvermögen	249 692	224 542
Sachanlagen	167 583	172 398
Immaterielle Anlagen	10 633	12 309
Finanzanlagen	1 244	983
Latente Steueraktiven	5 306	2 809
Anlagevermögen	184 766	188 499
Aktiven	434 458	413 041
Verbindlichkeiten aus Lieferungen und Leistungen	22 245	13 774
Verbindlichkeiten aus Ertragssteuern	5 314	2 080
Sonstige Verbindlichkeiten und Abgrenzungen	41 906	31 616
Kurzfristiges Fremdkapital	69 465	47 470
Latente Steuerpassiven	9 929	10 000
Rückstellungen	6 167	6 067
Personalvorsorgeverbindlichkeiten	30 634	12 548
Langfristiges Fremdkapital	46 730	28 615
Fremdkapital	116 195	76 085
Aktienkapital	615	615
Eigene Aktien	-539	-536
Kapitalreserven	22 293	22 222
Gewinnreserven	295 894	314 655
Eigenkapital	318 263	336 956
Passiven	434 458	413 041

Erfolgsrechnung

in CHF 1 000	1. Halbjahr 2016	%*	1. Halbjahr 2015	%*
Nettoumsatz	273 856	100.0	242 628	100.0
Übriger betrieblicher Ertrag	626	0.2	1 185	0.5
Warenaufwand	-113 265	-41.4	-101 592	-41.9
Personalaufwand	-73 417	-26.8	-69 266	-28.5
Sonstiger Betriebsaufwand	-29 245	-10.7	-26 650	-11.0
Abschreibungen und Amortisationen	-11 641	-4.3	-10 531	-4.3
Betriebsgewinn (EBIT)	46 914	17.1	35 774	14.7
Finanzertrag	758	0.3	682	0.3
Finanzaufwand	-1 609	-0.6	-8 437	-3.5
Finanzergebnis	-851	-0.3	-7 755	-3.2
Ergebnis vor Steuern (EBT)	46 063	16.8	28 019	11.5
Ertragssteuern	-8 291	-3.0	-4 987	-2.1
Reingewinn	37 772	13.8	23 032	9.5
Anteil Aktionäre BELIMO Holding AG	37 772	13.8	23 032	9.5
Gewinn je Aktie in CHF	61.47		37.49	

Es bestehen keine Optionen und anderen Instrumente, die eine Verwässerung bewirken könnten.

* in Prozent vom Nettoumsatz

Konzernrechnung

Gesamtergebnisrechnung

in CHF 1 000	1. Halbjahr 2016	1. Halbjahr 2015
Reingewinn	37 772	23 032
Umrechnungsdifferenzen	-1 497	-7 730
Positionen, welche nachträglich in die Erfolgsrechnung umgliedert werden	-1 497	-7 730
Neubewertung Personalvorsorgeverbindlichkeiten	-17 570	-3 299
Steuereffekt	2 472	486
Positionen, welche nicht nachträglich in die Erfolgsrechnung umgliedert werden	-15 098	-2 813
Sonstiges Gesamtergebnis nach Steuern	-16 595	-10 543
Gesamtergebnis	21 177	12 489
Anteil Aktionäre BELIMO Holding AG	21 177	12 489

Eigenkapitalnachweis

in CHF 1 000	Aktien- kapital	Eigene Aktien	Kapital- reserven	Gewinn- reserven	Eigen- kapital
Stand per 1. Januar 2015	615	-564	22 184	294 684	316 919
Gesamtergebnis				12 489	12 489
Dividenden				-39 936	-39 936
Stand per 30. Juni 2015	615	-564	22 184	267 238	289 473
Stand per 1. Januar 2016	615	-536	22 222	314 655	336 956
Gesamtergebnis				21 177	21 177
Kauf eigene Aktien		-42			-42
Verkauf eigene Aktien		39	71		110
Dividenden				-39 937	-39 937
Stand per 30. Juni 2016	615	-539	22 293	295 894	318 263

Geldflussrechnung

in CHF 1 000	1. Halbjahr 2016	1. Halbjahr 2015
Reingewinn	37 772	23 032
Ertragssteueraufwand	8 291	4 987
Zinserfolg	-132	319
Abschreibungen auf Sachanlagen	9 171	8 302
Amortisationen von immateriellen Anlagen	2 470	2 229
Gewinn aus Verkauf von Sachanlagen	-143	-108
Übrige nicht liquiditätswirksame Veränderungen	-471	-351
Veränderung Forderungen und sonstige Positionen des Umlaufvermögens	-18 458	-9 796
Veränderung Vorräte	-2 217	-823
Veränderung Verbindlichkeiten und sonstige Positionen des kurzfristigen Fremdkapitals	19 356	14 038
Veränderung Rückstellungen	97	300
Bezahlte Ertragssteuern	-4 894	-6 532
Geldfluss aus Geschäftstätigkeit	50 842	35 598
Investitionen in Sachanlagen	-5 485	-14 245
Investitionen in immaterielle Anlagen	-785	-1 639
Kauf von Finanzanlagen und Wertschriften	-386	-101
Verkauf von Sachanlagen	332	135
Erhaltene Zinsen	191	159
Geldfluss aus Investitionstätigkeit	-6 133	-15 692
Kauf von eigenen Aktien	-42	
Verkauf von eigenen Aktien	110	
Dividendenausschüttung	-39 937	-39 936
Bezahlte Zinsen	-26	-407
Geldfluss aus Finanzierungstätigkeit	-39 895	-40 342
Umrechnungsdifferenzen aus liquiden Mitteln	-195	-2 416
Veränderung liquide Mittel (netto)	4 619	-22 853
Liquide Mittel am Anfang der Periode	67 687	92 345
Liquide Mittel am Ende der Periode	72 306	69 492

Anhang

1 Grundsätze der Konzernrechnungslegung

1.1 Allgemeines

Die Belimo-Gruppe (Belimo oder der Konzern) ist ein weltweit führender Anbieter für innovative elektrische Antriebs- und Ventillösungen sowie Sensoren in der Heizungs-, Lüftungs- und Klimatechnik. Die Aktien der BELIMO Holding AG werden seit 1995 an der SIX Swiss Exchange gehandelt (BEAN). Die BELIMO Holding AG hat ihren Sitz in Hinwil, Schweiz.

Die Geschäftstätigkeit von Belimo unterliegt keinen wesentlichen saisonalen Schwankungen.

1.2 Übereinstimmungserklärung

Der ungeprüfte konsolidierte Halbjahresabschluss 2016 wurde in Übereinstimmung mit IAS 34 Zwischenberichterstattung erstellt.

1.3 Grundlagen der Erstellung

Die vorliegende Konzernrechnung wurde in Schweizer Franken (CHF), gerundet auf den nächsten Tausender, erstellt. Aufgrund von Rundungen ist es möglich, dass sich einzelne Zahlen in diesem Bericht nicht genau zur ausgewiesenen Summe addieren. Kennzahlen und Veränderungen wurden mit den exakten Zahlen und nicht mit den gerundeten Beträgen berechnet.

Es gelten die gleichen Rechnungslegungsgrundsätze, Schätzungen und Annahmen wie in der konsolidierten Jahresrechnung 2015, mit Ausnahme der versicherungstechnischen Annahmen für die Neubewertung der Personalvorsorgeverbindlichkeit der BELIMO Automation AG. Die Abnahme des Diskontierungszinssatzes von 0.90 auf 0.15 Prozent und die Verwendung der neuen Generationentafeln BVG 2015 mit höherer Lebenserwartung und tieferer Invalidisierungswahrscheinlichkeit hatten einen wesentlichen Einfluss auf die Gesamtergebnisrechnung, das Eigenkapital, die Personalvorsorgeverbindlichkeit und die latenten Steueraktiven per 30. Juni 2016. Die Ertragssteuern wurden mit dem erwarteten Steuersatz für das Geschäftsjahr 2016 berechnet.

Die im konsolidierten Halbjahresabschluss erstmals angewendeten revidierten Standards (vgl. Konzernrechnung 2015) hatten keine Auswirkungen auf die konsolidierten Zahlen. Der revidierte Standard IAS 1 hatte Änderungen in der Darstellung zur Folge. Des Weiteren wurde auf unwesentliche Offenlegungen verzichtet. Die Darstellung der konsolidierten Erfolgsrechnung wurde in der Jahresrechnung 2015 geändert. Die Vorjahreszahlen im vorliegenden Halbjahresabschluss wurden entsprechend angepasst.

2 Segmentberichterstattung

Belimo hat vier berichtspflichtige operative Segmente, die sich wie folgt entwickelten:

in CHF 1 000	Europa	Amerika	Asien/ Pazifik	Zentrale Funktionen	Elimination	Total
1. Halbjahr 2016						
Erfolgsrechnung						
Nettoumsatz mit Dritten	133 292	109 262	31 302			273 856
Übriger betrieblicher Ertrag				98		98
Personal- und sonstiger Betriebsaufwand	-19 035	-16 089	-6 384	-65 893	4 739	-102 662
Abschreibungen und Amortisationen	-1 228	-1 951	-130	-8 333		-11 641
Segmentperiodenergebnis	113 029	91 222	24 789	-74 128	4 739	159 651
Nicht zugeteilter übriger betrieblicher Ertrag						528
Nicht zugeteilter Warenaufwand						-113 265
Nicht zugeteiltes Finanzergebnis						-851
Ergebnis vor Steuern (EBT)						46 063
1. Halbjahr 2015						
Erfolgsrechnung						
Nettoumsatz mit Dritten	121 688	94 651	26 289			242 628
Übriger betrieblicher Ertrag				1 006		1 006
Personal- und sonstiger Betriebsaufwand	-17 621	-14 443	-5 776	-63 515	5 440	-95 916
Abschreibungen und Amortisationen	-1 084	-1 766	-128	-7 554		-10 531
Segmentperiodenergebnis	102 983	78 442	20 385	-70 063	5 440	137 188
Nicht zugeteilter übriger betrieblicher Ertrag						179
Nicht zugeteilter Warenaufwand						-101 592
Nicht zugeteiltes Finanzergebnis						-7 755
Ergebnis vor Steuern (EBT)						28 019

Anhang

Der Umsatz gegenüber der Vorjahresperiode veränderte sich in den geografischen Märkten wie folgt:

	CHF	währungs- bereinigt
Europa	9.5%	7.2%
Amerika	15.4%	12.0%
Asien/Pazifik	19.1%	16.9%
Konzern	12.9%	10.2%

Der Anteil der Märkte am Gesamtumsatz lag in Europa bei 49 Prozent (Vergleichsperiode 2015 50 Prozent), in Amerika bei 40 Prozent (39 Prozent) und in Asien/Pazifik bei 11 Prozent (11 Prozent).

Die Entwicklung der Wechselkurse beeinflusste den Umsatz gesamthaft mit 2.7 Prozentpunkten (Vergleichsperiode 2015 –3.7 Prozentpunkte).

in CHF 1 000	1. Halbjahr 2016	Anteil	1. Halbjahr 2015	Anteil
Umsatz nach Anwendungen				
Luft	157 387	57%	141 794	58%
Wasser	116 469	43%	100 834	42%
Total	273 856	100%	242 628	100%

In lokalen Währungen sind die Umsätze mit Luftanwendungen um 8.6 Prozent und mit Wasseranwendungen um 12.4 Prozent gestiegen.

3 Finanzergebnis

Das Finanzergebnis betrug CHF –0.9 Millionen (Vergleichsperiode 2015 CHF –7.8 Millionen). Im Vorjahr bestand das Finanzergebnis hauptsächlich aus Fremdwährungsverlusten aus der Bewertung von Bilanzpositionen in Euro und US-Dollar.

4 Dividende

Gemäss Beschluss der Generalversammlung der BELIMO Holding AG vom 25. April 2016 wurde per 29. April 2016 eine Dividende von CHF 65 je Namenaktie ausbezahlt.

5 Fremdwährungskurse

In der Konzernrechnung wurden für die Hauptwährungen Euro und US-Dollar die folgenden Stichtags- und Durchschnittskurse (gerundet) verwendet:

in CHF	Stichtagskurse			Durchschnittskurse		
	30.06.2016	31.12.2015	Veränderung	1. Halbjahr 2016	1. Halbjahr 2015	Veränderung
EUR	1.09	1.08	0.3%	1.09	1.06	3.5%
USD	0.98	0.99	-1.4%	0.99	0.94	4.7%

6 Ereignisse nach dem Bilanzstichtag

Der konsolidierte Zwischenabschluss wurde am 22. Juli 2016 durch den Verwaltungsrat zur Veröffentlichung genehmigt.

Es sind keine Ereignisse zwischen dem 30. Juni 2016 und dem 22. Juli 2016 eingetreten, die eine Anpassung der Buchwerte von Aktiven und Passiven des Konzerns zur Folge hätten oder an dieser Stelle erwähnt werden müssten.

Publikationen und Termine

Publikation Halbjahresbericht 2016	3. August 2016
Publikation erste Ergebnisse 2016	9. Februar 2017
Publikation Geschäftsbericht 2016/ Medien- und Finanzanalystenkonferenz	13. März 2017
Generalversammlung 2017	3. April 2017

Weitere Informationen für Aktionäre

www.belimo.com/investorrelations

Dieser Bericht enthält in die Zukunft gerichtete Aussagen, die auf Annahmen und Schätzungen der BELIMO Holding AG beruhen. Obwohl sie annimmt, dass die Erwartungen dieser vorausschauenden Aussagen realistisch sind, bergen sie Risiken. Diese können dazu führen, dass die tatsächlichen Ergebnisse wesentlich von den vorausschauenden Aussagen abweichen. Zu den Faktoren, die solche Abweichungen verursachen können, gehören unter anderem Veränderungen im wirtschaftlichen und geschäftlichen Umfeld, Wechselkurs- und Zinsschwankungen, Einführung von Konkurrenzprodukten, mangelnde Akzeptanz neuer Produkte oder Dienstleistungen und Änderungen der Geschäftsstrategie.

Eine Aktualisierung der vorausschauenden Aussagen durch die BELIMO Holding AG ist weder geplant noch übernimmt die BELIMO Holding AG die Verpflichtung dafür.

BELIMO Holding AG
Brunnenbachstrasse 1
CH-8340 Hinwil
Telefon +41 43 843 61 11

www.belimo.com

20

Impressum

Konzept/Redaktion: BELIMO Holding AG, Hinwil

Gestaltung: Daniel Stähli, dast visual, Zürich

Druck: Linkgroup, Zürich

Der Halbjahresbericht 2016 erscheint in deutscher und englischer Sprache.
Die deutsche Version ist bindend.

Gedruckt auf Papier aus nachhaltiger Waldbewirtschaftung.



Druck | ID: 11665-1502-1007